

## СВЕТОДИОДНАЯ ГИРЛЯНДА ARD-EDGE-CLASSIC «БАХРОМА» 5600×900

### 1. ОСНОВНЫЕ СВЕДЕНИЯ

- 1.1. Светодиодная гирлянда «БАХРОМА» предназначена для создания светового праздничного декора.
- 1.2. Может применяться как самостоятельное украшение и как световой элемент иллюминации внутри и снаружи помещений (при соблюдении условий монтажа и эксплуатации).
- 1.3. Благодаря наличию универсальных соединительных разъемов имеется возможность нарастить длину иллюминации до 50 метров без дополнительных аксессуаров. Подобная функциональность позволяет реализовать проект декоративного освещения практически любого масштаба.
- 1.4. Для подключения одной гирлянды или нескольких гирлянд к сети AC 230 В необходимо приобрести шнур питания с выпрямителем AC/DC.

### 2. ОСНОВНЫЕ ТЕХНИЧЕСКИЕ ХАРАКТЕРИСТИКИ

#### 2.1. Основные параметры

Напряжение питания	DC 230 В*
Мощность, потребляемая от сети	15 Вт
Количество светодиодов	240 шт
Габариты	5,6×0,9 м
Максимальная длина последовательного подключения	50 м
Материал оболочки провода	ПВХ
Степень защиты от внешних воздействий	IP65
Диапазон рабочих температур окружающей среды	-30... +40 °C
Гарантийный срок	12 мес

\* Для подключения к сети AC 230 В используйте специальный шнур питания с выпрямителем AC/DC (приобретается отдельно).

### 3. УСТАНОВКА И ПОДКЛЮЧЕНИЕ

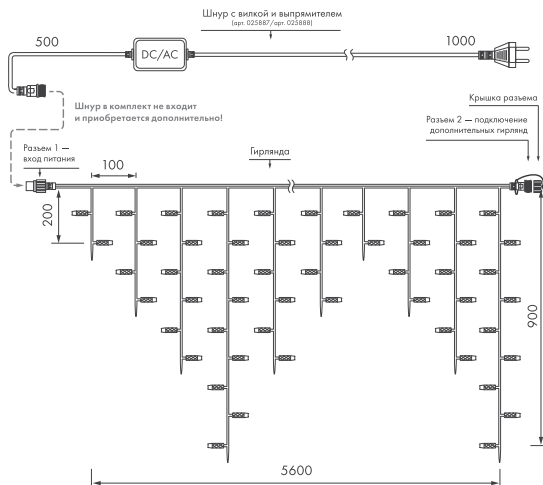
**ВНИМАНИЕ!** Во избежание поражения электрическим током перед началом всех работ отключите электропитание. Все работы должны проводиться только квалифицированным специалистом.

Все работы по подключению и монтажу рекомендуется выполнять при температуре не ниже +5 °C. В этом случае изоляция проводов имеет достаточную эластичность. В случае необходимости проведения монтажных работ при пониженных температурах подготовьте светодиодные гирлянды к монтажу. Заранее распакуйте и расправьте провода светодиодных гирлянд в теплом помещении.

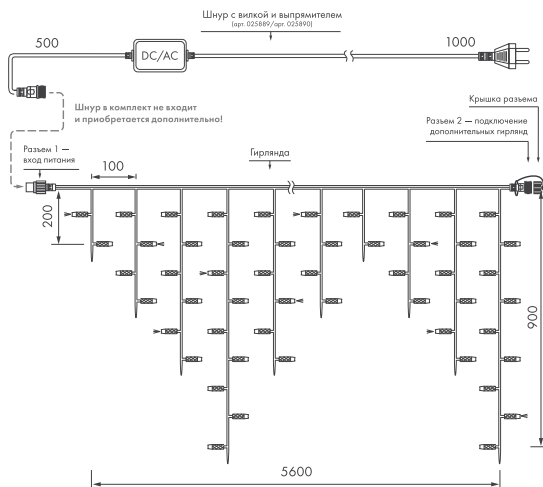
- 3.1. Извлеките гирлянду из упаковки и расправьте ее. Проверьте целостность проводов, отсутствие повреждения изоляции.

**ВНИМАНИЕ!** Категорически запрещается включать в сеть и использовать гирлянду со следами повреждения изоляции проводов, обрывом провода или повреждением сетевой вилки шнура питания (при ее наличии)!

**Одноцветные гирлянды  
постоянного свечения  
ARD-....-STD**



**Одноцветные гирлянды  
с эффектом мерцания  
ARD-....-FLASH**



**Одноцветные гирлянды с эффектом  
пульсации (медленного мерцания)  
ARD-....-PULSE**

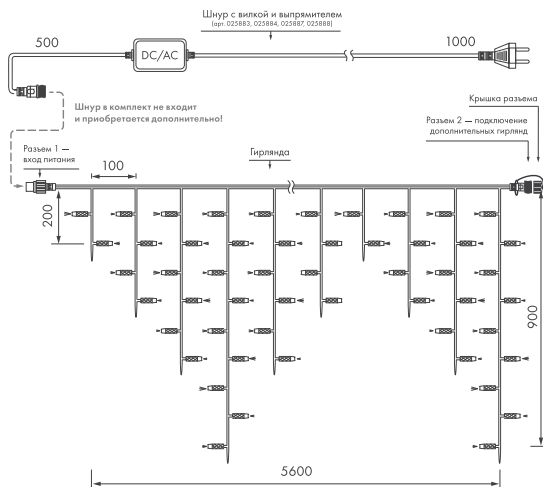


Рисунок 1.  
Схемы подключения.

- 3.2. Подключите гирлянду к сети питания AC 230 В, используя специальный шнур питания (поставляется отдельно), и проверьте ее работоспособность. Для многоцветных гирлянд, управляемых контроллером, проверьте работу контроллера во всех режимах, переключая их кнопкой на корпусе.

**ВНИМАНИЕ!** Для подключения гирлянд к сети AC 230 В необходимо использовать специальный сетевой шнур питания с выпрямителем AC/DC (поставляются отдельно). Артикулы шнуров указаны на схеме.

**ВНИМАНИЕ!** Перед включением проверьте наличие крышки на конечном разьеме для подключения дополнительных светодиодных гирлянд!

**ВНИМАНИЕ!** Категорически запрещается последовательное подключение светодиодных гирлянд суммарной длиной более 50 м!

- 3.3. Закрепите гирлянду согласно требованиям по установке.

## 4. ТРЕБОВАНИЯ ПО УСТАНОВКЕ И ЭКСПЛУАТАЦИИ

### 4.1. Требования к монтажу

- Монтаж должен производиться при температуре окружающей среды не ниже +5 °С.
- Отключайте питание при присоединении/отсоединении дополнительных светодиодных гирлянд.
- Не допускается контакт светодиодных гирлянд с нагретыми выше +60 °С поверхностями или предметами.
- Не устанавливайте светодиодные гирлянды на металлических предметах или конструкциях без дополнительных мер по обеспечению электрической безопасности.
- Не допускается использование кислотных и других химически активных герметизирующих или клеящих составов.

### 4.2. Требования к условиям эксплуатации:

- Температура окружающей среды от -30 до +40°С.
- Отсутствие в воздухе паров и примесей агрессивных веществ (кислот, щелочей и пр.)
- Защита от прямого воздействия осадков и солнечных лучей.
- Всегда отключайте питание при необходимости проведения монтажных или профилактических работ.
- Не оставляйте светодиодные гирлянды включенными без присмотра на длительное время.
- Не допускайте детей к пользованию светодиодной гирляндой.
- Не допускается подвергать светодиодные гирлянды механическим и ударным нагрузкам, подвешивать к гирляндам грузы.
- Категорически запрещается эксплуатировать светодиодные гирлянды, погруженные в воду, или установленные в местах скопления воды (лужи, затопляемые ниши и углубления и т.п.).

### 4.3. Перед включением убедитесь, что схема собрана правильно, соединения выполнены надежно, замыкания отсутствуют.

Отказ оборудования, вызванный замыканием проводов, как гарантийный случай не рассматривается.

### 4.4. Возможные неисправности и методы их устранения

Неисправность	Причина	Способ устранения
Гирлянда не светится	Не поступает напряжение питания	Проверьте наличие напряжения в сети
	Нет контакта в соединениях	Тщательно проверьте все подключения
Нестабильное свечение, мерцание	Нет стабильного контакта в соединениях	Тщательно проверьте все подключения
	В цепи питания установлен несовместимый с гирляндой светорегулятор	Уберите светорегулятор или используйте светорегулятор, совместимый с гирляндой

## 5. ТРЕБОВАНИЯ БЕЗОПАСНОСТИ

- 5.1. Конструкция изделия удовлетворяет требованиям электро- и пожарной безопасности по ГОСТ 12.2.007.0-75.
- 5.2. Монтаж оборудования должен выполняться квалифицированным специалистом с соблюдением всех требований техники безопасности.
- 5.3. Внимательно изучите инструкцию по монтажу и установке и неукоснительно следуйте всем требованиям и рекомендациям.
- 5.4. Перед монтажом убедитесь, что все оборудование обесточено.
- 5.5. Если при включении изделие не заработало должным образом, воспользуйтесь таблицей возможных неисправностей. Если самостоятельно устранить неисправность не удалось, обесточьте изделие и свяжитесь с поставщиком.

## 6. ГАРАНТИЙНЫЕ ОБЯЗАТЕЛЬСТВА

- 6.1. Изготовитель гарантирует соответствие изделия требованиям действующей технической документации и обязательным требованиям государственных стандартов.
- 6.2. Гарантийный срок изделия — 12 месяцев с даты передачи потребителю, если иное не предусмотрено договором. Если дату передачи установить невозможно, гарантийный срок исчисляется с даты изготовления изделия.
- 6.3. В случае выхода изделия из строя потребитель вправе предъявить требования в течение гарантийного срока при наличии товарного или кассового чека, а также отметки о продаже в паспорте изделия.
- 6.4. Требования предъявляются по месту приобретения изделия.
- 6.5. Гарантийные обязательства не распространяются на изделия, имеющие механические повреждения или признаки нарушения потребителем правил хранения, транспортирования или эксплуатации.

- 6.6. Производитель вправе вносить в конструкцию изменения, не ухудшающие качество изделия и его основные параметры.  
6.7. Расходы на транспортировку вышедшего из строя изделия оплачиваются потребителем.

## 7. ТРАНСПОРТИРОВАНИЕ И ХРАНЕНИЕ

- 7.1. Размещение и крепление в транспортных средствах упакованных изделий должны обеспечивать их устойчивое положение, исключать возможность ударов друг о друга, а также о стенки транспортных средств.  
7.2. После транспортировки при отрицательных температурах, перед включением, изделие должно быть выдержано в упаковке в нормальных условиях не менее 6 часов.  
7.3. Изделия должны храниться в сухом помещении в заводской упаковке при температуре окружающей среды от 0 до +60 °С и влажности не более 70% при отсутствии в воздухе паров кислот, щелочей и других агрессивных примесей.

## 8. КОМПЛЕКТАЦИЯ

- 8.1. Светодиодная гирлянда — 1 шт.  
8.2. Паспорт и краткая инструкция по эксплуатации — 1 шт.  
8.3. Упаковка — 1 шт.

## 9. СВЕДЕНИЯ ОБ УТИЛИЗАЦИИ

- 9.1. По истечении срока службы (эксплуатации) изделие не представляет опасности для жизни, здоровья людей и окружающей среды.  
9.2. Утилизация осуществляется в соответствии с требованиями действующего законодательства.

## 10. СВЕДЕНИЯ О РЕАЛИЗАЦИИ И СЕРТИФИКАЦИИ

- 10.1. Цена изделия договорная, определяется при заключении договора.  
10.2. Предпродажной подготовки изделия не требуется.  
10.3. Изделие сертифицировано согласно ТР ТС. Информация о сертификации нанесена на упаковку.

## 11. ИНФОРМАЦИЯ О ПРОИСХОЖДЕНИИ ТОВАРА

- 11.1. Изготовлено в КНР.  
11.2. Изготовитель: «Санрайз Холдингз (ГК) Лтд» (Sunrise Holdings (HK) Ltd).  
Офис 901, 9 этаж, «Омега Плаза», 32, улица Дундас, Коулун, Гонконг, Китай.  
11.3. Импортер: ООО «Арлайт РУС», адрес: 101000, г. Москва, Уланский пер., д. 22, стр. 1, пом. I, этаж 5, офис 501.  
11.4. Дату изготовления см. на корпусе устройства или упаковке.


## 12. ОТМЕТКИ О ПРОДАЖЕ

Модель: \_\_\_\_\_

Дата продажи: \_\_\_\_\_

Продавец: \_\_\_\_\_ М.П.

Потребитель: \_\_\_\_\_



Более подробная информация представлена на сайте [ardecoled.ru](http://ardecoled.ru)

Дополнение к артикулу в скобках, например, (1), (2), (B) означает наличие модификаций товара. Модификации отличаются незначительными улучшениями, не влияющими на основные свойства, параметры и внешний вид товара. Допускается прямая замена модификаций на основной артикул или наоборот без каких-либо условий.

