



Версия: 12-2023

«ГИБКИЙ НЕОН» ARL-NEON-2615-SIDE 24V

- Горизонтальный изгиб
- Высокопрочная композитная оболочка



1. ОБЩИЕ СВЕДЕНИЯ

- 1.1. Светодиодная лента (далее — «гибкий неон») предназначена для декоративной подсветки мостов, лестниц, создания рекламных вывесок, светящихся букв и других дизайнерских решений.
- 1.2. «Гибкий неон» представляет собой гибкую печатную плату с яркими светодиодами SMD 2835, заключенную в мягкую ПВХ-оболочку, защищающую от воздействия ультрафиолетовых лучей и влаги, а также от поражения электрическим током.
- 1.3. Конструкция «неона» соответствует степени защиты от пыли и влаги IP65, что позволяет использовать «неон» на улице и в помещениях.
- 1.4. Экструдированная светопроводящая силиконовая оболочка является уникальной оптической системой распределения света, обеспечивающей равномерное свечение по всей поверхности «неона» и отсутствие темных промежутков.
- 1.5. Максимальная длина непрерывной линии — 20 м.
- 1.6. Гибкая оболочка позволяет создавать линии и фигуры любой формы.
- 1.7. Светодиодный «неон» обладает низким энергопотреблением, не наносит вреда здоровью людей и окружающей среде.
- 1.8. Простой монтаж и установка, легко режется и соединяется при помощи коннекторов.
- 1.9. Большой выбор цветов свечения.

2. ОСНОВНЫЕ ТЕХНИЧЕСКИЕ ХАРАКТЕРИСТИКИ

2.1. Общие параметры

Тип светодиодов	SMD 2835
Количество светодиодов на 1 м	108 шт
Напряжение питания	DC 24 В
Максимальная потребляемая мощность на 1 м ¹	8 Вт
Длина на катушке	50 м
Минимальный радиус изгиба	100 мм
Максимальная длина подключаемого «гибкого неона»	20 м
Шаг резки	30,48 см
Максимальный световой поток ²	250 лм/м
Индекс цветопередачи [CRI] ³	CRI>80
Угол излучения	120°
Возможность диммирования	Да
Срок службы ³	30 000 часов
Высота и ширина	26×15 мм
Степень пылевлагозащиты	IP65
Диапазон рабочих температур окружающей среды	-20... +40 °С
Температура хранения	-30... +50 °С
Относительная влажность воздуха	0-90%

1 Рассчитывается по методике изготовителя.

2 Для лент с цветовой температурой 4000 К. Для лент с другой цветовой температурой значение параметра может отличаться от указанного.

3 При соблюдении рекомендаций по монтажу, условий эксплуатации и допустимом снижении яркости не более 30% от первоначальной.

2.2. Доступные цвета свечения

White — Белый (6000 K), Day White — Дневной (4000 K), Warm White — Теплый белый (2700 K), Yellow — Желтый, Green — Зеленый, Blue — Синий, Red — Красный, Purple — Фиолетовый, LightBlue — Голубой, Amber — Оранжевый

2.3. Аксессуары (поставляются отдельно)



Держатель
Арт. 021551
ARL-U15-Clip (26x15mm)



Профиль
Арт. 021555
ARL-U15 (26x15mm)



Коннектор с проводом
Арт. 026094
ARL-U15-TWIN-1000-24V



Коннектор с проводом
Арт. 021242
ARL-U15-Wire-24V



Соединитель прямой
Арт. 022701
ARL-CLEAR-U15-Line (26x15mm)



Соединитель угловой
Арт. 022702
ARL-CLEAR-U15-90 (26x15mm)



Соединитель тройной
Арт. 022703
ARL-CLEAR-U15-2x90 (26x15mm)



Заглушка
Арт. 021240
ARL-U15-Cap



Силовой коннектор
Арт. 021241
ARL-2pin



Герметик
Арт. 022713
LED-TY706-45

3. УСТАНОВКА И ПОДКЛЮЧЕНИЕ

⚠ ВНИМАНИЕ!

Проверьте «гибкий неон» до начала монтажа. Поврежденные во время монтажа сегменты «неона» обмену и возврату не подлежат.

- 3.1. Извлеките «гибкий неон» из упаковки, размотайте катушку и убедитесь в отсутствии механических повреждений.
- 3.2. Отрежьте «гибкий неон» нужной длины, но не более 20 м. Разрезать «неон» можно только в обозначенных местах (см. Приложение).

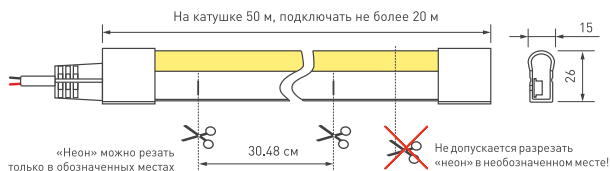
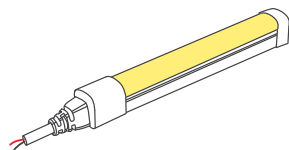
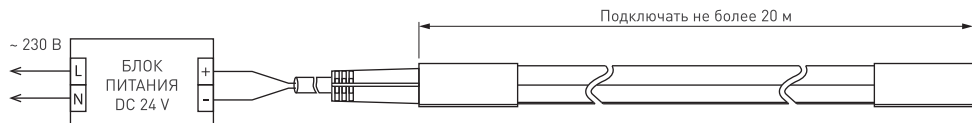


Рисунок 1. Габариты ленты



- 3.3. Установите заглушку на конец отрезка. Если другой конец «гибкого неона» не имеет провода для подключения, подсоедините питающий кабель из комплекта (см. Приложение).
- 3.4. Подключите «гибкий неон» к выходу стабилизированного блока питания с выходным напряжением DC 24 В. Соблюдайте полярность подключения. Блок питания должен иметь запас по мощности в 20%. (см. пример расчета).



Пример. Необходимо подключить 20 м «гибкого неона». Потребляемая мощность – 8 Вт/м.

Общая потребляемая мощность «неона» составит: 20 м × 8 Вт/м = 160 Вт.

Добавляем запас по мощности: 160 Вт + 20% = 192 Вт.

Подходит источник напряжения DC 24 В мощностью 192 Вт или выше, например, ARPV-ST24200-A или аналогичный.

3.5. Подключите вход блока питания к сети.

3.6. Убедитесь, что все соединения выполнены надежно и замыкания отсутствуют.

3.7. Включите электропитание.

3.8. Убедитесь, что свечение «гибкого неона» непрерывно и равномерно по всей длине.

3.9. Выполните монтаж «гибкого неона». Подробные рекомендации по монтажу приведены в инструкции по установке «гибкого неона» (см. Приложение).

Требования к монтажу

Условия:

➤ Монтаж должен производиться при температуре окружающей среды выше 0 °С.

➤ Для резки неона используйте специальный инструмент. Инструмент для резки поставляется отдельно.

➤ Место разреза светодиодной ленты «неон» следует тщательно герметизировать нейтральным силиконовым герметиком с последующей установкой заглушек для восстановления полной герметичности ленты. Герметик и заглушки поставляются отдельно.

➤ Минимальный радиус изгиба — 100 мм.

ВНИМАНИЕ!

При несоблюдении рекомендованных условий по резке, герметизации и монтажу изделия импортер оставляет за собой право отказать в гарантийном обслуживании.

4. ТРЕБОВАНИЯ К УСЛОВИЯМ ЭКСПЛУАТАЦИИ

4.1. Температура окружающей среды от -20 до +40 °С.

4.2. Отсутствие в воздухе паров и примесей агрессивных веществ (кислот, щелочей и пр.).

4.3. Защита от прямого воздействия осадков и солнечных лучей.

4.4. Не допускается монтаж ленты на поверхности, нагревающиеся выше +40 °С, или рядом с источниками тепла — блоками питания, лампами, светильниками и др.

ВНИМАНИЕ!

Категорически запрещается любое механическое воздействие на ленту: скручивание, излом, сдавливание, повреждение герметичной оболочки.

Категорически запрещается использование кислотных и других химически активных герметизирующих или клеящих составов.

5. ТРЕБОВАНИЯ БЕЗОПАСНОСТИ

5.1. Конструкция светодиодной ленты «гибкий неон» удовлетворяет требованиям электро- и пожарной безопасности по ГОСТ 12.2.007.0-75.

5.2. Монтаж оборудования должен выполняться квалифицированным специалистом с соблюдением всех требований техники безопасности.

5.3. Внимательно изучите данное руководство и инструкцию по установке «гибкого неона» (Приложение) и неукоснительно следуйте всем требованиям и рекомендациям.

5.4. Перед эксплуатацией убедитесь, что оборудование установлено в соответствии с требованиями пожарной безопасности и монтаж соответствует рекомендациям данного документа.

5.5. Используйте «гибкий неон», только если он работает корректно. Немедленно отключите электропитание при обнаружении следующих особенностей работы:

➤ погасание «гибкого неона» или отдельных его частей;

➤ дым, пар или звук треска;

➤ появление постороннего запаха;

➤ ощутимое повышение температуры;

➤ видимые повреждения и нарушение изоляции.

5.6. Возобновить эксплуатацию можно только после устранения причины, вызвавшей неисправность.

5.7. Если не удается устранить причину неисправности, обеспечьте оборудование, свяжитесь с представителем торгового предприятия и доставьте ему неисправное изделие для проверки.

6. ГАРАНТИЙНЫЕ ОБЯЗАТЕЛЬСТВА

6.1. Изготовитель гарантирует соответствие изделия требованиям действующей технической документации и обязательным требованиям государственных стандартов.

6.2. Гарантийный срок изделия — 18 месяцев со дня передачи потребителю, если иное не предусмотрено договором. Если день передачи установить невозможно, гарантийный срок исчисляется со дня изготовления изделия.

6.3. В случае выхода изделия из строя потребитель вправе предъявить требования в течение гарантийного срока при наличии товарного или кассового чека, а также отметки о продаже в паспорте изделия.

6.4. Требования предъявляются по месту приобретения изделия.

6.5. Гарантийные обязательства не распространяются на изделия, имеющие механические повреждения или признаки нарушения потребителем правил хранения, транспортирования или эксплуатации.

- 6.6. Производитель вправе вносить изменения в конструкцию изделия, не ухудшающие его качество и основные параметры.
6.7. Расходы на транспортировку вышедшего из строя изделия оплачиваются потребителем.

7. ТРАНСПОРТИРОВАНИЕ И ХРАНЕНИЕ

- 7.1. Размещение и крепление в транспортных средствах упакованных изделий должны обеспечивать их устойчивое положение, исключать возможность ударов друг о друга, а также о стенки транспортных средств.
7.2. После транспортировки или хранения при отрицательных температурах, перед включением, оборудование должно быть выдержано в упаковке в нормальных условиях не менее 6 часов.
7.3. Оборудование должно храниться в заводской упаковке в помещении при температуре от -30 до +50 °С при отсутствии в воздухе паров кислот, щелочей и других агрессивных примесей.

8. КОМПЛЕКТАЦИЯ

- 8.1. Светодиодная лента «гибкий неон» — 50 м.
8.2. Силовой штыревой коннектор — 2 шт.
8.3. Заглушка — 2 шт.
8.4. Клипса (держатель) — 2 шт.
8.5. Техническое описание, инструкция по эксплуатации и паспорт — 1 шт.
8.6. Инструкция по установке — 1 шт.
8.7. Упаковка — 1 шт.

9. СВЕДЕНИЯ ОБ УТИЛИЗАЦИИ

- 9.1. По истечении срока службы (эксплуатации) изделие не представляет опасности для жизни, здоровья людей и окружающей среды.
9.2. Утилизация осуществляется в соответствии с требованиями действующего законодательства.

10. СВЕДЕНИЯ О РЕАЛИЗАЦИИ И СЕРТИФИКАЦИИ

- 10.1. Цена изделия договорная, определяется при заключении договора.
10.2. Предпродажной подготовки изделия не требуется.

11. ИНФОРМАЦИЯ О ПРОИСХОЖДЕНИИ ТОВАРА

- 11.1. Изготовлено в КНР.
11.2. Изготовитель/Manufacturer: «Санрайз Холдингз (ГК) Лтд» (Sunrise Holdings (HK) Ltd).
Офис 901, 9 этаж, «Омега Плаза», 32, улица Дундас, Коулун, Гонконг, Китай.
Unit 901, 9/F, Omega Plaza, 32 Dundas Street, Kowloon, Hong Kong, China.
11.3. Импортер: ООО «Арлайт РУС», адрес: 101000, г. Москва, Уланский пер., д. 22, стр. 1, пом. I, этаж 5, офис 501.
11.4. Дату изготовления см. на корпусе устройства или упаковке.

12. ОТМЕТКА О ПРОДАЖЕ

Модель: _____
Дата продажи: _____
Продавец: _____ М. П.
Потребитель: _____



Более подробная информация об изделии представлена на сайте arlight.ru



ТРЕАС 037/2016

Дополнение к артикулу в скобках, например, (1), (2), (B) означает наличие модификаций товара. Модификации отличаются незначительными улучшениями, не влияющими на основные свойства, параметры и внешний вид товара. Допускается прямая замена модификаций на основной артикул или наборот без каких-либо условий.

