

Электронная документация

СВЕТОДИОДНЫЕ ЛЕНТЫ

Лента герметичная RTW-SE-A240-15mm 24V White-MIX

ОПИСАНИЕ

- Светодиодная лента RTW-SE-A240, герметичная (SE-силиконовый верхний слой).
- Светодиоды 2835, 240 шт/м (1200 шт на 5 м), белая плата, ширина 15 мм, скотч 3М.
- Цвет MIX БЕЛЫЙ 6000 К + ТЁПЛЫЙ 3000 К, цветопередача CRI>85, угол 120°.
- Питание 24V, мощность 19.2 Вт/м (96 Вт на 5 м).
- Размеры 5000x15x2.7 мм.
- Мин. отрезок 50 мм, 12 светодиодов.
- Цена за 1 м.

ПРИМЕНЕНИЕ

- Задаёт любой тон белого освещения в широком диапазоне от теплого до холодного. MIX - 2 канальная лента, 3 провода для подключения, тон изменяется при смене каналов.
- Управляется любым MIX-контроллером, напр. SMART-K22-MIX (025146).
- Основное освещение.
- Встроенные линии света для основного освещения.
- Накладные и подвесные светильники из алюминиевого профиля.



19.2 Вт/м



24 В



240



IP65



15 мм

ПАРАМЕТРЫ

Артикул **020560**

Модель **Лента герметичная RTW-SE-A240-15mm 24V White-MIX**
(19.2 W/m, IP65, 2835, 5m)

для 1 м

для 5 м

Степень пылевлагозащиты **IP65**

Тип светодиода **SMD 3528**

Кол-во светодиодов **240 шт** | **1200 шт**

Минимальный отрезок **50 мм (12 светодиодов)**

Гарантия **2 года**

ОПТИЧЕСКИЕ

Цвет свечения **Мультибелый 6000К+2700К** 

Индекс цветопередачи, CRI **>85**

Угол излучения **120°**

Световой поток **750 лм** | **3750 лм**

ЭЛЕКТРИЧЕСКИЕ

Напряжение питания **DC 24 В**

Максимальная мощность **19.2 Вт** | **96 Вт**

Потребляемый ток **0.8 А** | **4 А**

ЛОГИСТИЧЕСКИЕ

Длина **5000 мм**

Ширина **15 мм**

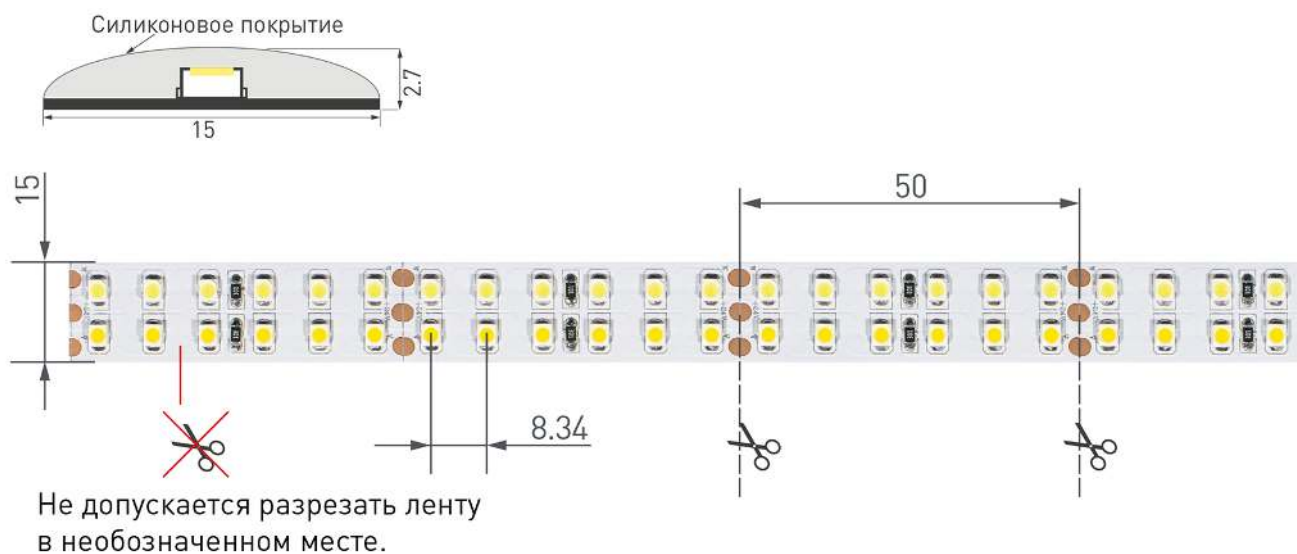
Высота **2.7 мм**

Вес упаковки **—**

КЛИМАТИЧЕСКИЕ УСЛОВИЯ

Диапазон рабочих температур **-30... +45 °С**

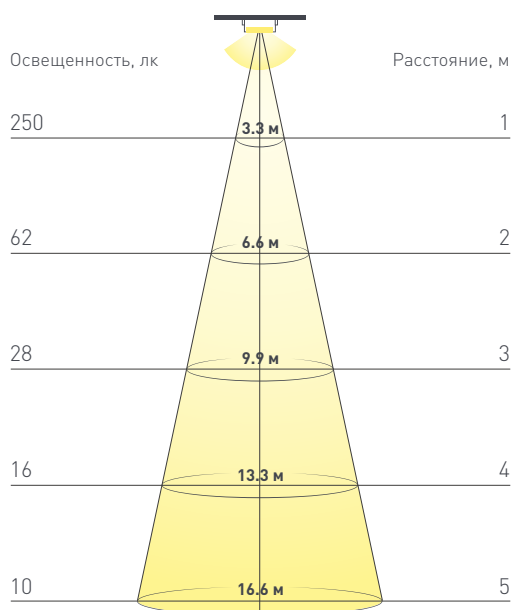
КОНСТРУКТИВНЫЙ ЧЕРТЕЖ



Ленту можно резать только в обозначенных местах по линии между контактными площадками для пайки.

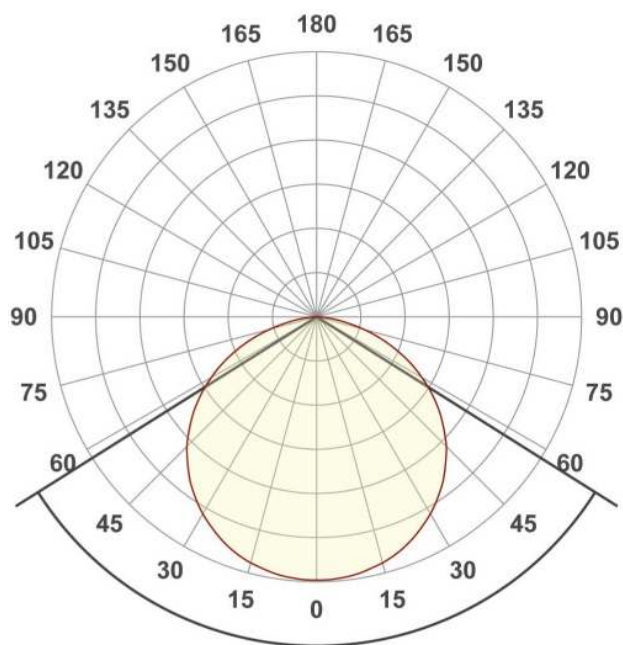
ФОТОМЕТРИЯ

ДИАГРАММА ОСВЕЩЕННОСТИ



КСС (КРИВАЯ СИЛЫ СВЕТА)

120°



РЕКОМЕНДАЦИИ ПО ПОДКЛЮЧЕНИЮ И УСТАНОВКЕ

Максимальная длина подключения ленты – 5 м (1 катушка).



Схема 1. Подключение нескольких светодиодных лент с одной стороны.

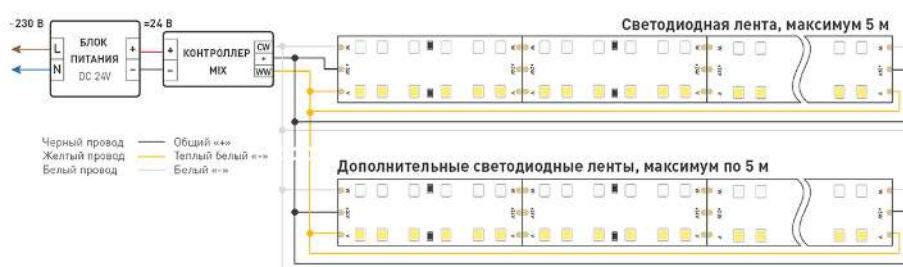


Схема 2. Подключение нескольких светодиодных лент с двух сторон.

Рекомендуется использовать для обеспечения равномерного свечения ленты по всей длине.

КАК СГИБАТЬ ЛЕНТУ

Правильный изгиб ленты. Минимальный радиус изгиба указан в инструкции к ленте.



Внимание!

Ленту нельзя изгибать в горизонтальной плоскости, перекручивать, растягивать, изламывать или сгибать под прямым углом. Не допускается подвешивать к ленте любые предметы или грузы.



Не складывать



Не скручивать



Не сгибать под прямым углом



Не перекручивать

УПАКОВКА

