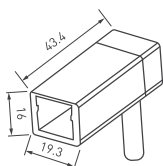
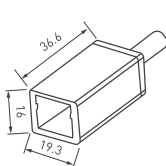


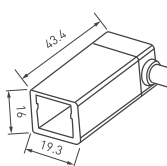
КОННЕКТОРЫ ПИТАНИЯ ARL-MOONLIGHT



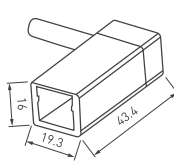
**ARL-MOONLIGHT-1213-
CON-POWER-DR-WH**
Арт. 028059



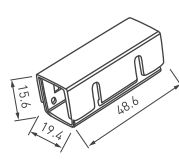
**ARL-MOONLIGHT-1213-
CON-POWER-HR-WH**
Арт. 028057



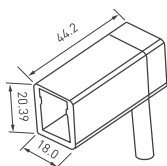
**ARL-MOONLIGHT-1213-
CON-POWER-LR-WH**
Арт. 028061



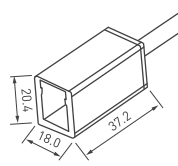
**ARL-MOONLIGHT-1213-
CON-POWER-RR-WH**
Арт. 028063



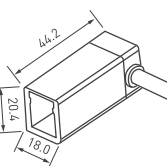
**ARL-MOONLIGHT-1213-
CON-POWER-MID-WH**
Арт. 028842



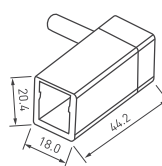
**ARL-MOONLIGHT-1712-
CON-POWER-DR-WH**
Арт. 028052



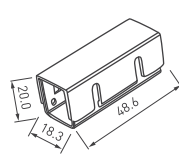
**ARL-MOONLIGHT-1712-
CON-POWER-HR-WH**
Арт. 028051



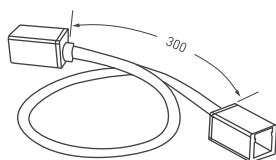
**ARL-MOONLIGHT-1712-
CON-POWER-LR-WH**
Арт. 028053



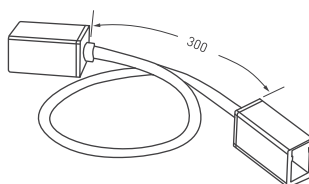
**ARL-MOONLIGHT-1712-
CON-POWER-RR-WH**
Арт. 028054



**ARL-MOONLIGHT-1712-
CON-POWER-MID-WH**
Арт. 028809



ARL-MOONLIGHT-1213-CON-POWER-MID-WIRE-WH
Арт. 029418



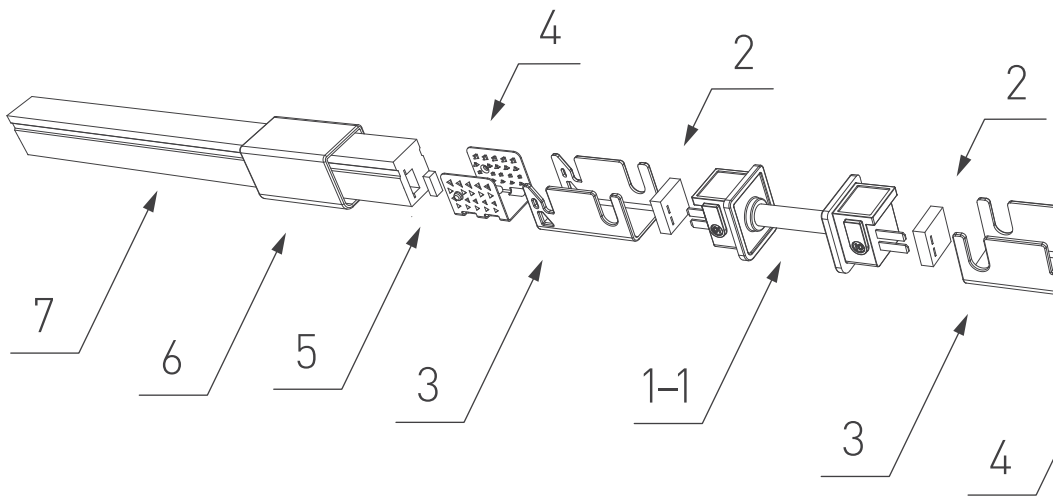
ARL-MOONLIGHT-1712-CON-POWER-MID-WIRE-WH
Арт. 029417

ОБЯЗАТЕЛЬНЫЕ ТРЕБОВАНИЯ И РЕКОМЕНДАЦИИ ПО ЭКСПЛУАТАЦИИ

- Соблюдайте условия эксплуатации оборудования:
 - ↗ эксплуатация только внутри помещений;
 - ↗ температура окружающей среды от 0 до +50 °С;
 - ↗ относительная влажность воздуха не более 90% при +20 °С, без конденсации влаги;
 - ↗ отсутствие в воздухе паров и примесей агрессивных веществ (кислот, щелочей и пр.).
- Не допускается установка вблизи нагревательных приборов или горячих поверхностей.
- Не допускайте попадания воды или воздействия конденсата на устройство.
- Избегайте воздействия прямых солнечных лучей на устройство.
- Перед включением убедитесь, что схема собрана правильно, соединения выполнены надежно, замыкания отсутствуют.

ТРЕБОВАНИЯ БЕЗОПАСНОСТИ

- Конструкция изделия удовлетворяет требованиям электро- и пожарной безопасности по ГОСТ 12.2.007.0-75.
- Монтаж оборудования должен выполняться квалифицированным специалистом с соблюдением всех требований техники безопасности.
- Внимательно изучите инструкцию по монтажу и неукоснительно следуйте всем требованиям и рекомендациям.

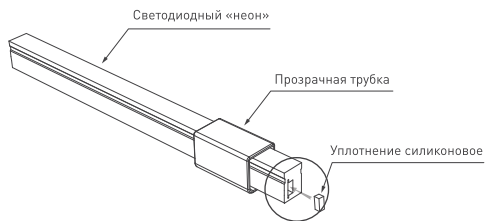


ПОСЛЕДОВАТЕЛЬНОСТЬ ОПЕРАЦИЙ ПО МОНТАЖУ НА ПР

⚠ ВНИМАНИЕ! Последовательность операций для других изделий может отличаться.

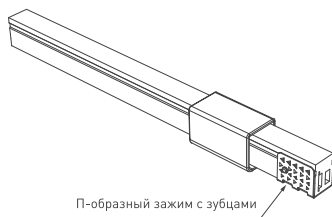
ШАГ 1

Установите деталь 6 на деталь 7.
Установите деталь 5 в паз, как показано на рисунке ниже.



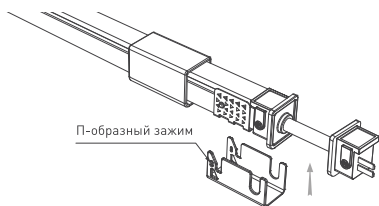
ШАГ 2

Установите деталь 4, как показано на рисунке.



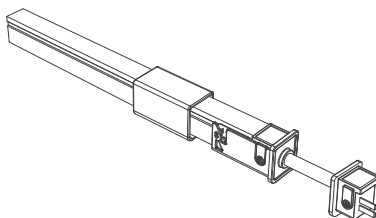
ШАГ 5

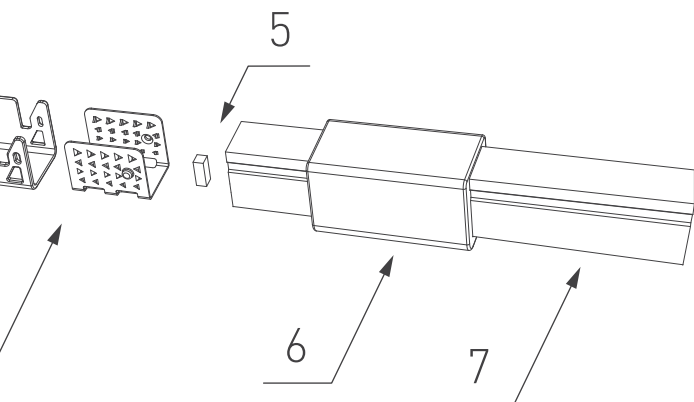
Установите деталь 3 с обратной стороны «неона», как показано ниже.



ШАГ 6

Деталь 3 должна быть установлена согласно схеме ниже.





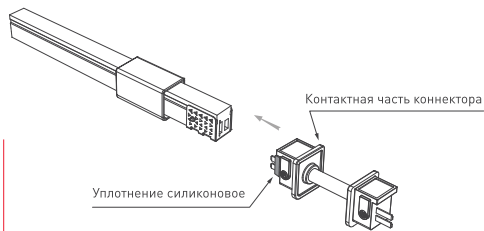
**Сборочный чертёж
(на примере арт. 029417)**

- 1-1. Контактная часть коннектора
2. Уплотнение силиконовое
3. П-образный зажим
4. П-образный зажим с зубцами
5. Уплотнение силиконовое
6. Прозрачная трубка
7. Светодиодный «неон»

ПРИМЕРЕ АРТ. 029417

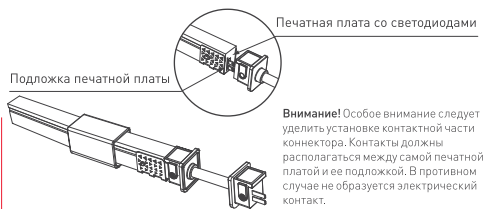
ШАГ 3

Установите уплотнение силиконовое 2 на контактную часть коннектора 1.



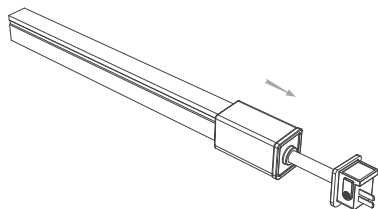
ШАГ 4

Установите контактную часть коннектора внутрь, как показано на рисунке. Контакты должны соединяться с площадками для пайки проводов питания.



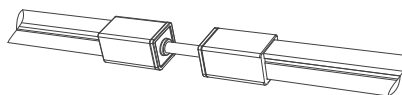
ШАГ 7

Сдвиньте предварительно установленную прозрачную трубку в направлении, указанном стрелкой.



ШАГ 8

Выполните установку противоположной контактной части в аналогичной последовательности.



Внимание!

1. Убедитесь, что все соединения выполнены аккуратно, нет выступающих и неплотно прилегающих элементов.
2. Данная инструкция описывает базовый принцип работы со всеми соединителями схожей конструкции.

4. Перед монтажом убедитесь, что все оборудование обесточено.
5. Если при включении изделие не заработало должным образом, воспользуйтесь таблицей возможных неисправностей. Если самостоятельно устранить неисправность не удалось, обесточьте изделие и свяжитесь с поставщиком.

ГАРАНТИЙНЫЕ ОБЯЗАТЕЛЬСТВА

1. Изготовитель гарантирует соответствие изделия требованиям действующей технической документации и обязательным требованиям государственных стандартов.
2. Гарантийный срок изделия — 36 месяцев с даты передачи потребителю, если иное не предусмотрено договором. Если дату передачи установить невозможно, гарантийный срок исчисляется с даты изготовления изделия.
3. В случае выхода изделия из строя потребитель вправе предъявить требования в течение гарантийного срока при наличии товарного или кассового чека, а также отметки о продаже в паспорте изделия.
4. Требования предъявляются по месту приобретения изделия.
5. Гарантийные обязательства не распространяются на изделия, имеющие механические повреждения или признаки нарушения потребителем правил хранения, транспортирования или эксплуатации.
6. Изготовитель вправе вносить в конструкцию изделия и встроенное программное обеспечение (прошивку) изменения, не ухудшающие качество изделия и его основные параметры.
7. Расходы на транспортировку вышедшего из строя изделия оплачиваются потребителем.

ТРАНСПОРТИРОВАНИЕ И ХРАНЕНИЕ

1. Размещение и крепление в транспортных средствах упакованных изделий должны обеспечивать их устойчивое положение, исключать возможность ударов друг о друга, а также о стенки транспортных средств.
2. После транспортировки при отрицательных температурах, перед включением, изделие должно быть выдержано в упаковке в нормальных условиях не менее 6 часов.
3. Изделия должны храниться в сухом помещении в заводской упаковке при температуре окружающей среды от 0 до +50 °C и влажности не более 70% при отсутствии в воздухе паров кислот, щелочей и других агрессивных примесей.

КОМПЛЕКТАЦИЯ

1. Коннектор питания — 1 шт.
2. Паспорт и краткая инструкция по эксплуатации — 1 шт.
3. Упаковка — 1 шт.

СВЕДЕНИЯ ОБ УТИЛИЗАЦИИ

1. По истечении срока службы (эксплуатации) изделие не представляет опасности для жизни, здоровья людей и окружающей среды.
2. Утилизация осуществляется в соответствии с требованиями действующего законодательства.

СВЕДЕНИЯ О РЕАЛИЗАЦИИ

1. Цена изделия договорная, определяется при заключении договора.
2. Предпродажной подготовки изделия не требуется.

ИНФОРМАЦИЯ О ПРОИСХОЖДЕНИИ ТОВАРА

1. Изготовлено в КНР.
2. Изготовитель/Manufacturer: «Санрайз Холдингз (ГК) Лтд» (Sunrise Holdings (HK) Ltd). Офис 901, 9 этаж, «Омега Плаза», 32, улица Дундас, Коулун, Гонконг, Китай. Unit 901, 9/F, Omega Plaza, 32 Dundas Street, Kowloon, Hong Kong, China.
3. Импортер: ООО «Арлайт РУС», адрес: 101000, г. Москва, Уланский пер., д. 22, стр. 1, пом. I, этаж 5, офис 501.
4. Дату изготовления см. на корпусе устройства или упаковке.

ОТМЕТКА О ПРОДАЖЕ


Модель: _____

Дата продажи: _____

Продавец: _____ М. П.

Потребитель: _____

Дополнение к артикулу в скобках, например, [1], [2], [B] означает наличие модификаций товара. Модификации отличаются незначительными улучшениями, не влияющими на основные свойства, параметры и внешний вид товара. Допускается прямая замена модификаций на основной артикул или наоборот без каких-либо условий.



Более подробная информация об изделии представлена на сайте arlight.ru

