

Электронная документация

## АЛЮМИНИЕВЫЙ ПРОФИЛЬ STRETCH-SHADOW-TECH-VENT-2000 BLACK (A2-DELTA)

### ОПИСАНИЕ

- Профиль для монтажа натяжного потолка, выполненный в черном цвете.
- Позволяет создать теневой зазор 8 мм между стеной и потолком без видимых частей алюминия.
- Позволяет обеспечить циркуляцию воздуха за пленкой натяжного потолка через специальные отверстия в профиле.
- Простая установка.


### ПРИМЕНЕНИЕ

- Создание теневого зазора между стеной и потолком без видимых частей алюминия.
- Создание «парящего» потолка.

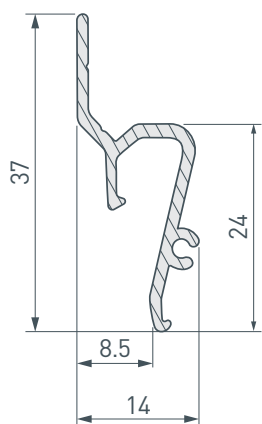
БК

Черный

### ПАРАМЕТРЫ

Артикул	<b>041160</b>
Модель	<b>STRETCH-SHADOW-TECH-VENT-2000 BLACK (A2-DELTA)</b>
Цвет	 <b>черный</b>
Покрытие	<b>порошковая окраска</b>
Форма (сечение)	<b>фигурная</b>
Назначение	<b>для натяжных потолков из ПВХ</b>
Размеры профиля	<b>2000×14×37 мм</b>

# ЧЕРТЕЖ

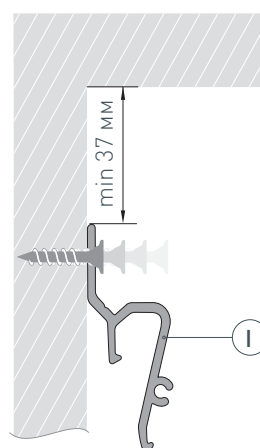


# РУКОВОДСТВО ПО МОНТАЖУ ПРОФИЛЯ

Установка профиля и натяжного потолка  
Необходимые компоненты:

- ①  Профиль
- ②  Гарпунное крепление

- 1** / Перед монтажом профиля ① необходимо учесть следующее: минимальное расстояние между поверхностью и натяжным потолком (минимальная высота опускания потолка) — 37 мм. Зафиксируйте профиль ① на примыкающей поверхности с шагом крепления 100–120 мм.



- 2** / Вставьте гарпунное крепление ② натяжного потолка в соответствующий паз профиля ①.

