

ФИГУРА ИЗ СВЕТОДИОДНОГО ШНУРА ARD-STAR «ЗВЕЗДОЧКА»

2D

1. ОСНОВНЫЕ СВЕДЕНИЯ


- 1.1. Двухмерная фигура «Звездочка» из светодиодного шнура (дюралайта) предназначена для создания светового праздничного декора.
- 1.2. Прочный металлический каркас позволяет сохранить форму изделия в неизменном виде при транспортировке и эксплуатации.
- 1.3. Может применяться как самостоятельное украшение и как повторяющийся световой элемент иллюминации.
- 1.4. Имеет удобное крепление для быстрого и простого монтажа.
- 1.5. Подключается к сети питания AC 230 В с помощью питающего кабеля с выпрямителем сетевого напряжения.
- 1.6. Высокая степень защиты IP65 позволяет использовать изделие как в помещении, так и на открытом воздухе.






2. ОСНОВНЫЕ ТЕХНИЧЕСКИЕ ХАРАКТЕРИСТИКИ

2.1. Основные параметры серии.

Напряжение питания	AC 230 В
Мощность	2.5 Вт
Количество светодиодов	36 шт
Степень защиты от внешних воздействий	IP65
Диапазон рабочих температур окружающей среды	-40... +50 °С

2.2. Доступные модификации

Артикул	Модель	Цвет свечения	Габариты	Форма
025314	ARD-STAR-M3-380x250-36LED Warm (230V, 2.5W)	Теплый белый 3000 К	380×250 мм	
034246	ARD-STAR-M3-380x250-36LED White (230V, 2.5W)	Белый 6000 К	380×250 мм	

Артикул	Модель	Цвет свечения	Габариты	Форма
025313	ARD-STAR-M2-380x250-36LED Warm (230V, 2.5W)	Теплый белый 3000 К	380×250 мм	
034247	ARD-STAR-M2-380x250-36LED White (230V, 2.5W)	Белый 6000 К	380×250 мм	
025312	ARD-STAR-M1-295x275-36LED Warm (230V, 2.5W)	Теплый белый 3000 К	295×275 мм	
034248	ARD-STAR-M1-295x275-36LED White (230V, 2.5W)	Белый 6000 К	295×275 мм	
034250	ARD-STAR-M4-200x220-36LED Warm (230V, 2.5W)	Теплый белый 3000 К	200×220 мм	
034263	ARD-STAR-M4-200x220-36LED White (230V, 2.5W)	Белый 6000 К	200×220 мм	

3. УСТАНОВКА И ПОДКЛЮЧЕНИЕ

ВНИМАНИЕ! Во избежание поражения электрическим током, перед началом всех работ отключите электропитание. Все работы должны проводиться только квалифицированным специалистом.

3.1. Извлеките изделие из упаковки и расправьте его. Проверьте целостность проводов, отсутствие повреждения изоляции.

ВНИМАНИЕ! Категорически запрещается включать в сеть и использовать изделие со следами повреждения изоляции проводов, обрывом провода или повреждением сетевой вилки (при ее наличии)!

Все работы по подключению и монтажу рекомендуется выполнять при температуре не ниже +5 °С. В этом случае изоляция проводов имеет достаточную эластичность. В случае необходимости проведения монтажных работ при пониженных температурах подготовьте изделие к монтажу. Заранее распакуйте и расправьте изделие в теплом помещении.

3.2. Подключите изделие к сети питания AC 230 В и проверьте его работоспособность.

3.3. Закрепите изделие согласно требованиям по установке.

4. ОБЯЗАТЕЛЬНЫЕ ТРЕБОВАНИЯ И РЕКОМЕНДАЦИИ ПО ЭКСПЛУАТАЦИИ

4.1. Температура окружающей среды от -40 до +50 °С.

4.2. Отсутствие в воздухе паров и примесей агрессивных веществ (кислот, щелочей и пр.).

- 4.3. Защита от прямого воздействия осадков и солнечных лучей.
- 4.4. Не допускается контакт с нагретыми выше +60 °С поверхностями или предметами.
- 4.5. Категорически запрещается эксплуатировать изделия, погруженные в воду, или установленные в местах скопления воды (лужи, затопляемые ниши и углубления и т.п.).
- 4.6. Всегда отключайте питание в случае монтажных или профилактических работ.
- 4.7. Не устанавливайте изделие на металлических предметах или конструкциях без дополнительных мер по обеспечению электрической безопасности.
- 4.8. Отключайте питание при присоединении/отсоединении.
- 4.9. Не оставляйте изделие включенным без присмотра на длительное время.
- 4.10. Не допускайте детей к пользованию изделием.
- 4.11. Возможные неисправности и методы их устранения:

Неисправность	Причина	Способ устранения
Фигура не светится.	Нет контакта в соединениях.	Тщательно проверьте все подключения.
Нестабильное свечение, мерцание.	Нет стабильного контакта в соединениях.	Тщательно проверьте все подключения.
	В цепи питания установлен несовместимый с изделием светорегулятор.	Уберите светорегулятор или используйте светорегулятор, совместимый с изделием.

5. ТРЕБОВАНИЯ БЕЗОПАСНОСТИ

- 5.1. Конструкция изделия удовлетворяет требованиям электро- и пожарной безопасности по ГОСТ 12.2.007.0-75.
- 5.2. Монтаж оборудования должен выполняться квалифицированным специалистом с соблюдением всех требований техники безопасности.
- 5.3. Внимательно изучите инструкцию по монтажу и установке и неукоснительно следуйте всем требованиям и рекомендациям.
- 5.4. Перед монтажом убедитесь, что все оборудование обесточено.
- 5.5. Если при включении изделие не заработало должным образом, воспользуйтесь таблицей возможных неисправностей. Если самостоятельно устранить неисправность не удалось, обесточьте изделие и свяжитесь с поставщиком.

6. ГАРАНТИЙНЫЕ ОБЯЗАТЕЛЬСТВА

- 6.1. Изготовитель гарантирует соответствие изделия требованиям действующей технической документации и обязательным требованиям государственных стандартов.
- 6.2. Гарантийный срок изделия — 12 месяцев с даты передачи потребителю, если иное не предусмотрено договором. Если дату передачи установить невозможно, гарантийный срок исчисляется с даты изготовления изделия.
- 6.3. В случае выхода изделия из строя потребитель вправе предъявить требования в течение гарантийного срока при наличии товарного или кассового чека, а также отметки о продаже в паспорте изделия.
- 6.4. Требования предъявляются по месту приобретения изделия.
- 6.5. Гарантийные обязательства не распространяются на изделия, имеющие механические повреждения или признаки нарушения потребителем правил хранения, транспортирования или эксплуатации.
- 6.6. Производитель вправе вносить в конструкцию изделия и встроенное программное обеспечение (прошивку) изменения, не ухудшающие качество изделия и его основные параметры.
- 6.7. Расходы на транспортировку вышедшего из строя изделия оплачиваются потребителем.

7. ТРАНСПОРТИРОВАНИЕ И ХРАНЕНИЕ

- 7.1. Размещение и крепление в транспортных средствах упакованных изделий должны обеспечивать их устойчивое положение, исключать возможность ударов друг о друга, а также о стенки транспортных средств.

- 7.2. После транспортировки при отрицательных температурах, перед включением, изделие должно быть выдержано в упаковке в нормальных условиях не менее 6 часов.
- 7.3. Изделия должны храниться в сухом помещении в заводской упаковке при температуре окружающей среды от 0 до +50 °С и влажности не более 70% при отсутствии в воздухе паров кислот, щелочей и других агрессивных примесей.

8. КОМПЛЕКТАЦИЯ

- 8.1. Фигура из светодиодного шнура – 1 шт.
- 8.2. Паспорт и краткая инструкция по эксплуатации – 1 шт.
- 8.3. Упаковка – 1 шт.

9. СВЕДЕНИЯ ОБ УТИЛИЗАЦИИ

- 9.1. По истечении срока службы (эксплуатации) изделие не представляет опасности для жизни, здоровья людей и окружающей среды.
- 9.2. Утилизация осуществляется в соответствии с требованиями действующего законодательства.

10. СВЕДЕНИЯ О РЕАЛИЗАЦИИ И СЕРТИФИКАЦИИ

- 10.1. Цена изделия договорная, определяется при заключении договора.
- 10.2. Предпродажной подготовки изделия не требуется.
- 10.3. Изделие сертифицировано согласно ТР ТС. Информация о сертификации нанесена на упаковку.

11. ИНФОРМАЦИЯ О ПРОИСХОЖДЕНИИ ТОВАРА

- 11.1. Изготовлено в КНР.
- 11.2. Изготовитель/Manufacturer: «Санрайз Холдингз (ГК) Лтд» (Sunrise Holdings (HK) Ltd).
Офис 901, 9 этаж, «Омега Плаза», 32, улица Дундас, Коулун, Гонконг, Китай.
Unit 901, 9/F, Omega Plaza, 32 Dundas Street, Kowloon, Hong Kong, China.
- 11.3. Импортер: ООО «Арлайт РУС»,
адрес: 101000, г. Москва, Уланский пер., д. 22, стр. 1, пом. 1, этаж 5, офис 501.
- 11.4. Дату изготовления см. на корпусе устройства или упаковке.


12. ОТМЕТКИ О ПРОДАЖЕ

Модель: _____

Дата продажи: _____

Продавец: _____ МП

Потребитель: _____



Более подробная информация
представлена на сайте ardecoled.ru

Дополнение к артикулу в скобках, например, [1], [2], [B] означает наличие модификаций товара. Модификации отличаются незначительными улучшениями, не влияющими на основные свойства, параметры и внешний вид товара. Допускается прямая замена модификаций на основной артикул или наоборот без каких-либо условий.



ТР ТС 020/2011
ТР ТС 004/2011

