

Электронная документация

СВЕТОДИОДНЫЕ ЛЕНТЫ

Лента RT 2-5000 24V Warm2700 2x2

ОПИСАНИЕ

- Гибкая лента LUX, светодиоды smd 5060, 144шт/м (720шт на 5м), скотч 3М.
- Цвет ТЁПЛЫЙ 2600-2800К.
- Питание 24V, мощность 34.4 Вт/м (172 Вт на 5м), угол 120°, цветопередача CRI>85.
- Размеры 5000x19x2.2мм.
- Мин.отрезок 83.33мм, 12шт светодиодов.
- Пакет 5м.
- Цена за 1м.
- Обязательная установка на профиль.

ПРИМЕНЕНИЕ

- Лента потребляет высокую мощность, поэтому требуется установка ленты на алюминиевый профиль.
- Это необходимое условие для обеспечения длительного срока службы.



34.4 Вт/м



24 В



144



IP20



19 мм

ПАРАМЕТРЫ

Артикул **012443**

Модель **Лента RT 2-5000 24V Warm2700 2x2 (5060, 720 LED, LUX)**

для 1 м | **для 5 м**

Степень пылевлагозащиты **IP20**


Тип светодиода **SMD 5060**

Кол-во светодиодов **144 шт** | **720 шт**

Минимальный отрезок **83.3 мм (12 светодиодов)**

Гарантия **5 лет**

ОПТИЧЕСКИЕ

Цвет свечения **Тёплый 2700К** 

Индекс цветопередачи, CRI **>85**

Угол излучения **120°**

Световой поток **3100 лм** | **15500 лм**

ЭЛЕКТРИЧЕСКИЕ

Напряжение питания **DC 24 В**

Максимальная мощность **34.4 Вт** | **172 Вт**

Потребляемый ток **1.43 А** | **7.17 А**

ЛОГИСТИЧЕСКИЕ

Длина **5 000 мм**

Ширина **19 мм**

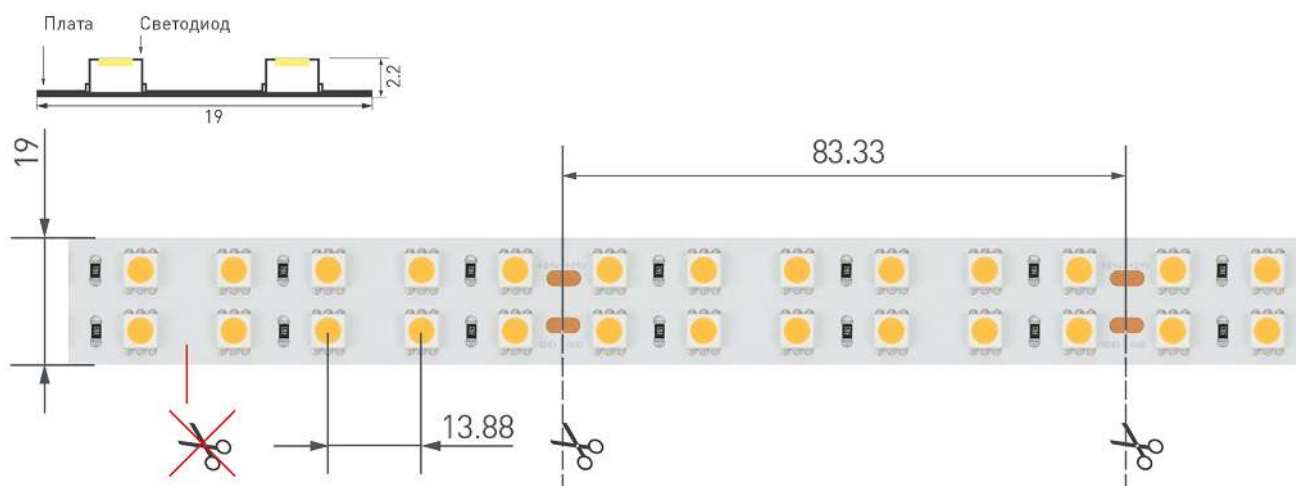
Высота **2.2 мм**

Вес упаковки **267 г, катушка 5 м**

КЛИМАТИЧЕСКИЕ УСЛОВИЯ

Диапазон рабочих температур **-30... +45 °С**

КОНСТРУКТИВНЫЙ ЧЕРТЕЖ



Не допускается резать ленту в необозначенном месте.

Ленту можно резать только в обозначенных местах по линии между контактными площадками для пайки.

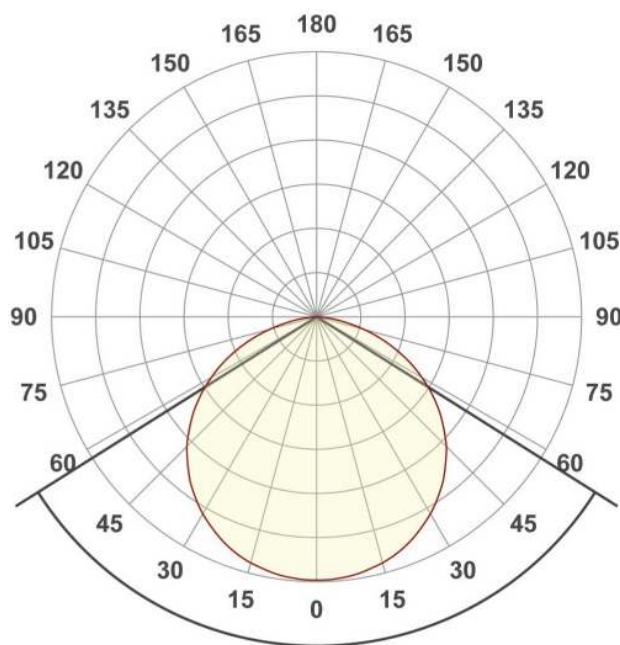
ФОТОМЕТРИЯ

ДИАГРАММА ОСВЕЩЕННОСТИ



КСС (КРИВАЯ СИЛЫ СВЕТА)

120°



РЕКОМЕНДАЦИИ ПО ПОДКЛЮЧЕНИЮ И УСТАНОВКЕ

Максимальная длина подключения ленты – 5 м (1 катушка).



Схема 1. Подключение нескольких светодиодных лент с одной стороны.



Схема 2. Подключение нескольких светодиодных лент с двух сторон.

Рекомендуется использовать для обеспечения равномерного свечения ленты по всей длине.

КАК СГИБАТЬ ЛЕНТУ

Правильный изгиб ленты. Минимальный радиус изгиба указан в инструкции к ленте.



Внимание!

Ленту нельзя изгибать в горизонтальной плоскости, перекручивать, растягивать, изламывать или сгибать под прямым углом. Не допускается подвешивать к ленте любые предметы или грузы.



Не складывать



Не скручивать



Не сгибать под прямым углом



Не перекручивать

СОПУТСТВУЮЩИЕ ТОВАРЫ

Приобретаются отдельно



Артикул 016397

Алюминиевый анодированный профиль для создания световых полос. Крепление к гипсокартону пружинами PLS-GIP или установка в профиль-держатель TEK-PLS на клипсы.



Артикул 016446

Алюминиевый анодированный встраиваемый профиль для создания световых полос. Крепление к гипсокартону пружинами PLS-GIP или установка в профиль-держатель TEK-PLS на клипсы.



Артикул 016444

Алюминиевый анодированный встраиваемый профиль для создания световых полос. Крепление к гипсокартону пружинами PLS-GIP. Для лент шириной до 20мм.



Артикул 023860

Профиль для круглых подвесных светильников, угол освещения до 180°. Площадка для лент 20мм (для 2-х лент шириной 10 мм.).



Артикул 019409

Алюминиевый профиль, встраиваемый в гипсокартон, скрытой установки, фланцы закрашиваются. Неанодированный. Для создания световых полос без видимых алюминиевых частей.



Артикул 016142

Накладной профиль для лент шириной до 19мм. Анодированный алюминий. Подходит плоский экран WIDE-(F)-H10, заглушки (отдельно). Размер: 2000x23,5x10 мм. Цена за 1м.



Артикул 016186

Встраиваемый профиль с фланцем для лент шириной до 19 мм. Подходит Экран WIDE-(F)-H10, заглушки (отдельно). Размер: 2000x30,5x10 мм (паз для установки 23,5мм). Цена за 1м.



Артикул 016136

Угловой профиль 30x30 мм, для лент шириной до 20мм. Анодированный алюминий. Подходят экраны ARH-KANT-H30-2000 Round, Square, пластиковые заглушки, держатель (отдельно).



Артикул 018681

Подвесной (черный) профиль с отсеком для блока питания (до 44x46 мм). Анодированный алюминий. Фиксация экрана на 2-х уровнях. Экран, заглушки и подвес отдельно.

УПАКОВКА

