

Электронная документация

## СВЕТОДИОДНЫЕ ЛЕНТЫ

Лента RT 2-5000 24V White-MIX 2x2

### ОПИСАНИЕ

- Мультибелая MIX (2 оттенка) лента LUX, светодиоды smd 3528 в 2 ряда, 240шт/м (1200шт на 5м), белая плата 15мм, скотч 3М.
- Цвет БЕЛЫЙ 6000K + ТЁПЛЫЙ 2700 (1-й ряд W, 2-й ряд WW), угол 120°.
- Питание 24V, мощность 9.6 Вт/м на канал.
- Общая мощность 96 Вт на 5м.
- Размеры 5000x15x1.8 мм.
- Цена за 1м.

### ПРИМЕНЕНИЕ

- Задаёт любой тон белого освещения в широком диапазоне от теплого до холодного.
- MIX - 2 канальная лента, 3 провода для подключения, тон изменяется при смене каналов.
- Управляется любым MIX-контроллером, напр. SMART-K22-MIX (025146).
- Основное освещение.
- Встроенные линии света для основного освещения.
- Накладные и подвесные светильники из алюминиевого профиля.



19.2 Вт/м



24 В



240



IP20



15 мм

### ПАРАМЕТРЫ

Артикул **011960**

Модель **Лента RT 2-5000 24V White-MIX 2x2 (3528, 1200 LED, LUX)**

**для 1 м** | **для 5 м**

Степень пылевлагозащиты **IP20**

Тип светодиода **SMD 3528**

Кол-во светодиодов **240 шт** | **1200 шт**

Минимальный отрезок **50 мм (12 светодиодов)**

Гарантия **5 лет**

#### ОПТИЧЕСКИЕ

Цвет свечения **Мультибелый 6000K+2700K** 

Индекс цветопередачи, CRI **>85**

Угол излучения **120°**

Световой поток **1640 лм** | **8200 лм**

#### ЭЛЕКТРИЧЕСКИЕ

Напряжение питания **DC 24 В**

Максимальная мощность **19.2 Вт** | **96 Вт**

Потребляемый ток **0.8 А** | **4 А**

#### ЛОГИСТИЧЕСКИЕ

Длина **5 000 мм**

Ширина **15 мм**

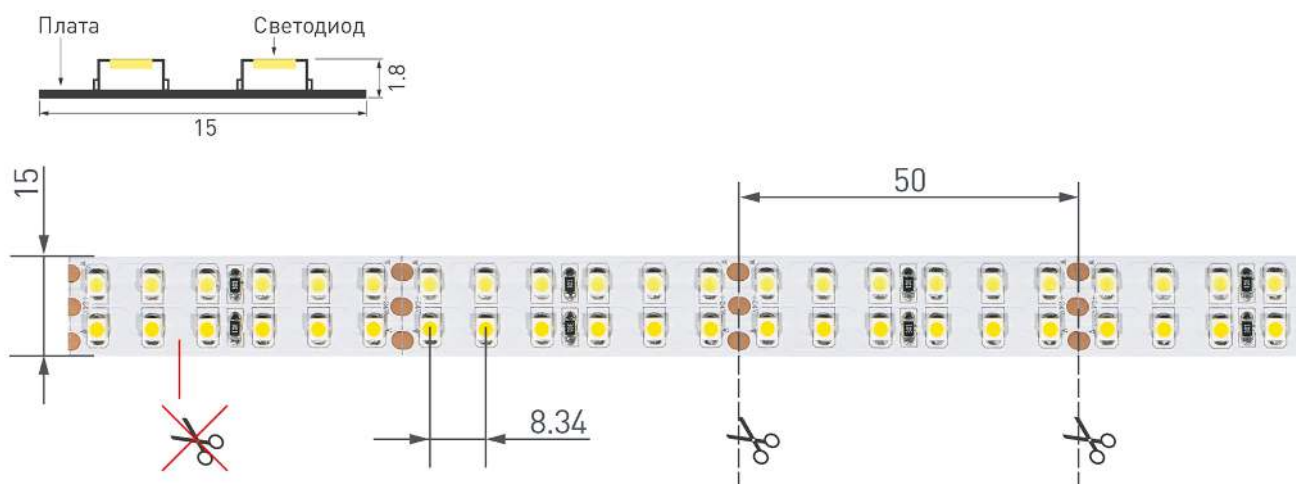
Высота **1.8 мм**

Вес упаковки **197 г, катушка 5 м**

#### КЛИМАТИЧЕСКИЕ УСЛОВИЯ

Диапазон рабочих температур **-30... +45 °С**

## КОНСТРУКТИВНЫЙ ЧЕРТЕЖ



Не допускается разрезать ленту в необозначенном месте.

Ленту можно разрезать только в обозначенных местах по линии между контактными площадками для пайки.

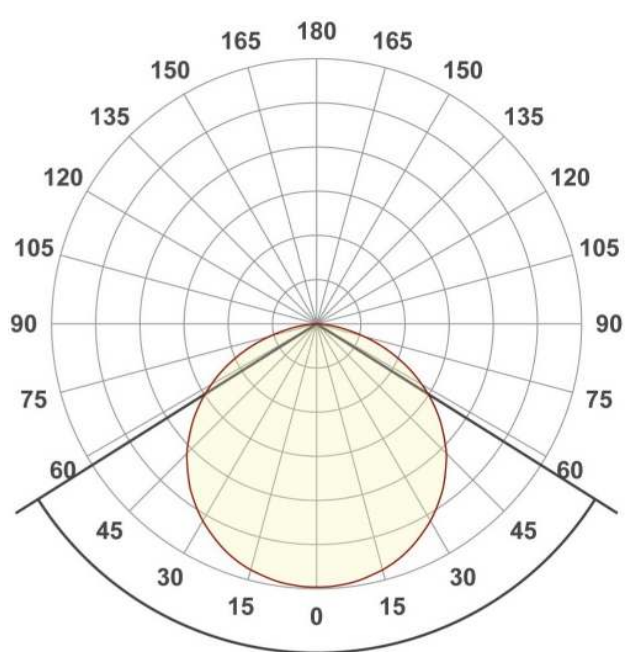
## ФОТОМЕТРИЯ

### ДИАГРАММА ОСВЕЩЕННОСТИ



### КСС (КРИВАЯ СИЛЫ СВЕТА)

120°



# РЕКОМЕНДАЦИИ ПО ПОДКЛЮЧЕНИЮ И УСТАНОВКЕ

Максимальная длина подключения ленты – 5 м (1 катушка).



Схема 1. Подключение нескольких светодиодных лент с одной стороны.

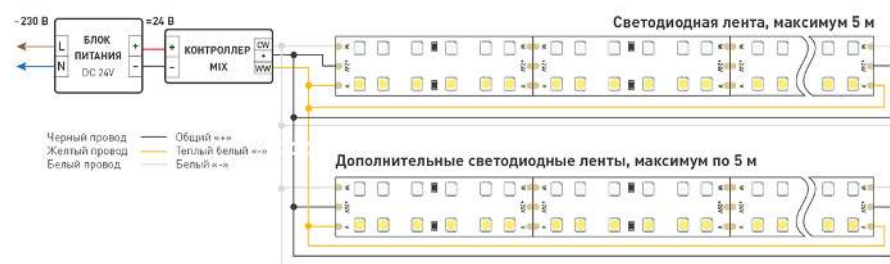


Схема 2. Подключение нескольких светодиодных лент с двух сторон.

Рекомендуется использовать для обеспечения равномерного свечения ленты по всей длине.

## КАК СГИБАТЬ ЛЕНТУ

Правильный изгиб ленты. Минимальный радиус изгиба указан в инструкции к ленте.



### Внимание!

Ленту нельзя изгибать в горизонтальной плоскости, перекручивать, растягивать, изламывать или сгибать под прямым углом. Не допускается подвешивать к ленте любые предметы или грузы.



Не складывать



Не скручивать



Не сгибать под прямым углом



Не перекручивать

## АКСЕССУАРЫ

Приобретаются отдельно



**Артикул 026348**

Шлейф для питания и управления одноцветными светодиодными лентами. 2 проводника, калибр проводника 18AWG, сечение проводника 0.84 мм<sup>2</sup>, материал проводника - лужёная медь.



**Артикул 026349**

Шлейф для питания и управления одноцветными светодиодными лентами. 2 проводника, калибр проводника 20AWG, сечение проводника 0.52 мм<sup>2</sup>, материал проводника - лужёная медь.



**Артикул 026352**

Шлейф для питания и управления мультицветными (RGB) светодиодными лентами. 4 проводника, калибр проводника 18AWG, сечение проводника 0.84 мм<sup>2</sup>, материал проводника - лужёная медь.



**Артикул 026353**

Шлейф для питания и управления мультицветными (RGB) светодиодными лентами. 4 проводника, калибр проводника 20AWG, сечение проводника 0.52 мм<sup>2</sup>, материал проводника - лужёная медь.

# УПАКОВКА

