

СВЕТИЛЬНИКИ SP-POLO-TRACK-LEG

ПРИМЕНЕНИЕ

- Предназначен для локального интерьерного освещения, реализации дизайнерских решений в освещении.

ОСОБЕННОСТИ

- Модульная серия, светодиодный модуль и декоративная вставка для сборки светильника приобретаются отдельно.
- Драйвер для подключения к сети переменного тока 230 В встроен в корпус.
- Два варианта цвета корпуса: белый и черный. Три варианта цвета декоративной вставки: белый, черный и золотистый.

ПАРАМЕТРЫ

| | |
|---|--|
| Артикулы | 024723, 024724 024725, 024726 |
| Напряжение питания сети | АС 220-240 В |
| Частота питающей сети | 50/60 Гц |
| Выходное напряжение драйвера | DC 30-43 В |
| Степень пылевлагозащиты | IP20 |
| Рабочая температура окружающей среды | -25... +45 °С |
| Класс защиты от поражения электрическим током | II |
| Гарантийный срок | 36 мес. |

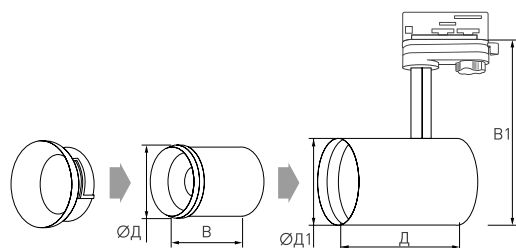


Таблица совместимости модулей серии.

| Корпус | Корпус белый SP-POLO-TRACK-4TR-LEG-R65 арт. 024723 | Корпус черный SP-POLO-TRACK-4TR-LEG-R65 арт. 024724 | Корпус белый SP-POLO-TRACK-4TR-LEG-R85 арт. 024725 | Корпус черный SP-POLO-TRACK-4TR-LEG-R85 арт. 024726 |
|----------------------|---|---|--|---|
| Декоративная вставка | Вставка SP-POLO-R65 Белая | | Вставка SP-POLO-R85 Белая | |
| | Вставка SP-POLO-R65 Золотая | | Вставка SP-POLO-R85 Золотая | |
| | Вставка SP-POLO-R65 Черная | | Вставка SP-POLO-R85 Черная | |
| Светодиодный модуль | Модуль светодиодный SP-POLO-R65-8W White Белый 5000 K | | Модуль светодиодный SP-POLO-R85-15W White Белый 5000 K | |
| | Модуль светодиодный SP-POLO-R65-8W Day Дневной белый 4000 K | | Модуль светодиодный SP-POLO-R85-15W Day Дневной белый 4000 K | |
| | Модуль светодиодный SP-POLO-R65-8W Warm Теплый белый 3000 K | | Модуль светодиодный SP-POLO-R85-15W Warm Теплый белый 3000 K | |

Технические характеристики светодиодных модулей (приобретаются отдельно).

| Модель | SP-POLO-R65-8W | SP-POLO-R85-15W |
|--------------------------------------|----------------|-----------------|
| Напряжение питания | DC 36 В | DC 37 В |
| Ток питания | 200 мА | 350 мА |
| Индекс цветопередачи | CRI>80 | |
| Световой поток | 570 лм | 1100 лм |
| Срок службы* | 30 000 ч | |
| Габаритные размеры, ØД×В (пункт 2.5) | Ø52×60 мм | Ø74×80 мм |
| Вес | 0.1 кг | 0.29 кг |

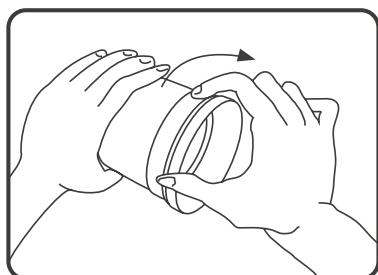
* При соблюдении условий эксплуатации и снижении яркости не более чем на 30% от первоначальной.

МОДЕЛИ

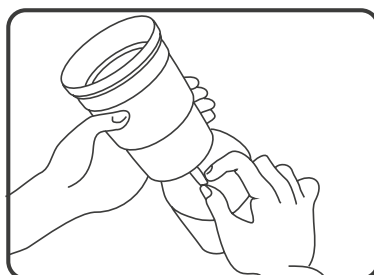
| Артикул | Модель | Цвет корпуса |
|---------|----------------------------------|--------------|
| 024723 | Корпус SP-POLO-TRACK-4TR-LEG-R65 | Белый |
| 024724 | Корпус SP-POLO-TRACK-4TR-LEG-R65 | Черный |
| 024725 | Корпус SP-POLO-TRACK-4TR-LEG-R85 | Белый |
| 024726 | Корпус SP-POLO-TRACK-4TR-LEG-R85 | Черный |

УСТАНОВКА И ПОДКЛЮЧЕНИЕ

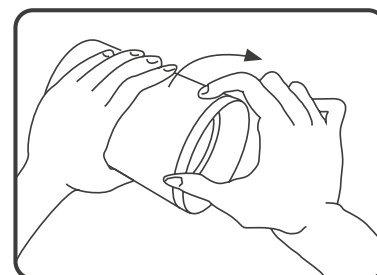
- Соберите светильник в последовательности, показанной на рисунке 1.
- Установите светильник, как показано на рисунке 2.
- Включите электропитание и проверьте работу светильника.



Накрутите
декоративную вставку
на светодиодный модуль.

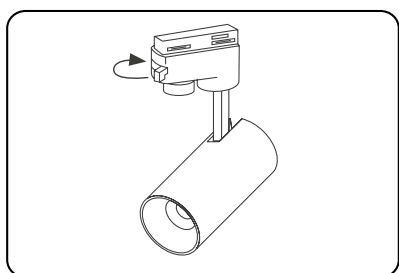


Подключите разъем
от драйвера в корпусе светильника
к светодиодному модулю.

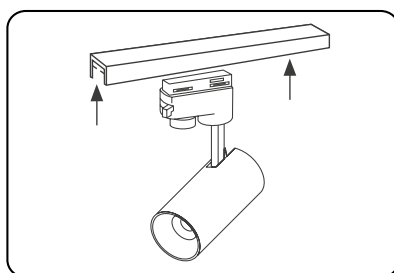


Вставьте светодиодный модуль
с декоративной вставкой в корпус
светильника и зафиксируйте,
повернув по часовой стрелке до упора.

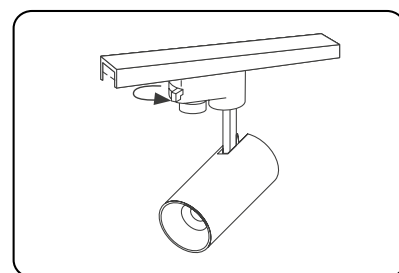
Рисунок 1. Сборка светильника.



Переведите вращающиеся фиксаторы
в положение «открыто».



Установите светильник в трек.



Переведите вращающиеся фиксаторы
в положение «закрыто».

Рисунок 2. Установка светильника.